

www.balaustradaspremar.com

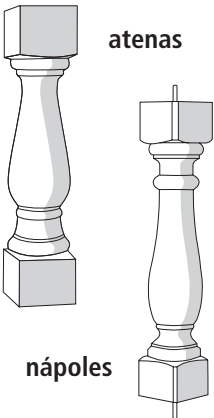
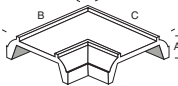
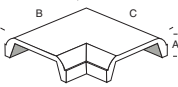
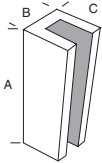

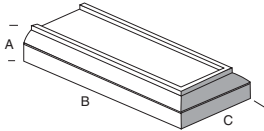
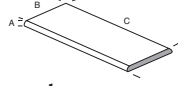
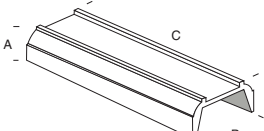
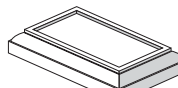
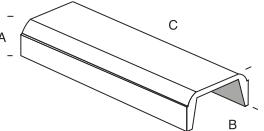

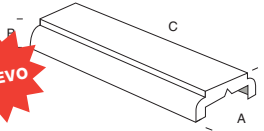
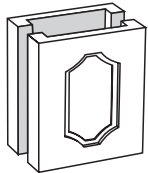
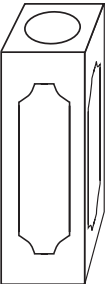







BALAUSTRADAS
PREMAR

Balaustres y celosías

CATÁLOGO GENERAL
LA ROCA DEL VALLÈS

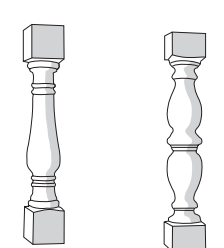
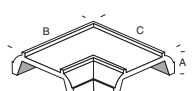
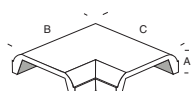
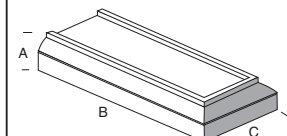
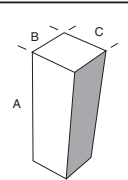
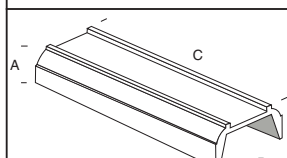
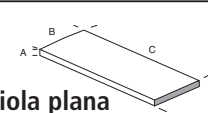
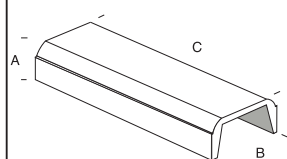
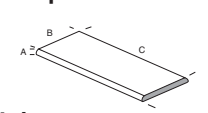
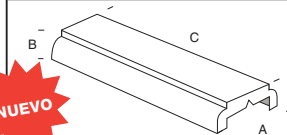
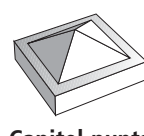
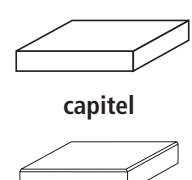
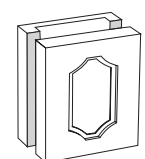
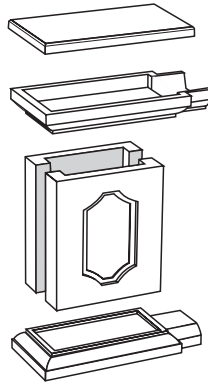
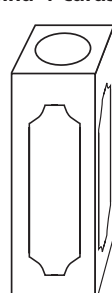
BALAUSTRADAS PREMAR
Modelo Atenas y Nápoles (con varilla inoxidable)

	KGS UNIDAD	MEDIDAS A X B X C	P.V.P		KGS UNIDAD	MEDIDAS A X B X C	P.V.P
	16	<u>atenas</u> 13 x 13 x 65			9	11,5 x 32 x 32	
	16	<u>nápoles</u> 12 x 12 x 74				8	10,5 x 29 x 29
Metro lineal completo Atenas (Altura total: 90 cm.) Metro lineal completo Nápoles (Altura total: 100 cm.)					8	<u>atenas</u> 65 x 13 x 14	
					13	3,5 x 29 x 64	
	17	11,5 x 24,5 x 65			12	3,5 x 27,8 x 64	
	17	11,5 x 24,5 x 65			10	11,5 x 32 x 43	
	15	10,5 x 20,5 x 65			27	27 x 27 x 25	
	12	22 x 6 x 65			30 35	<u>atenas</u> 65 x 30 x 13 <u>nápoles</u> 74 x 30 x 13	
Metro lineal con Balaustrada Atenas (Altura total: 75 cm.) Metro lineal con Balaustrada Nápoles (Altura total: 85 cm.)					90	25 x 25 x 110	
	13	4,5 x 36 x 46		Puede utilizarse como columna arranque, columna esquina ó intermedia			
	10	11,5 x 32 x 52					
	32	<u>atenas</u> 65 x 30 x 19					
	40	<u>nápoles</u> 74 x 30 x 19					
	10	11,5 x 32 x 52					
Columna de arranque completa							

Las balaustradas se pueden fabricar en el color que usted desee. Consúltenos.

NUEVO

BALAUSTRADAS PREMAR Modelo Bruselas y Aranjuez

	KGS UNIDAD	MEDIDAS A X B X C	P.V.P		KGS UNIDAD	MEDIDAS A X B X C	P.V.P	
 <p>bruselas aranjuez</p>	9	10 x 10 x 65		 <p>cantenera</p>	7	11,5 x 26 x 26		
		4,5 balaustres metro lineal		 <p>cantenera lisa</p>	8	10,5 x 29 x 29		
Metro lineal completo (Altura total: 90 cm.)								
 <p>pasamano/zócalo terminación</p>	15	11,5 x 19 x 65		 <p>pilón esquina</p>	13	65 x 10 x 10		
 <p>pasamano/zócalo</p>	15	11,5 x 19 x 65		 <p>fiola plana</p>	11	3,5 x 24,5 x 64		
 <p>zócalo liso</p>	15	11,5 x 20,5 x 65		 <p>fiola canto romo</p>	10	3,5 x 22,8 x 64		
 <p>pasamano/zócalo Mar</p>	12	22 x 6 x 65		 <p>Capitel punta</p>	8 35	25 x 25 x 6 45 x 45		
				 <p>capitel</p>	5 11 13 15 27	25 x 25 x 4,5 30 x 30 x 4 35 x 35 x 4 40 x 40 x 4 50 x 50 x 4,5		
Metro lineal con Balaustrada Bruselas (Altura total: 75 cm.) Metro lineal con Balaustrada Aranjuez (Altura total: 75 cm.)					 <p>columna central dos medios plafones</p>	27	65 x 30 x 10	
 <p>columna arranque bruselas aranjuez</p>	10	4,5 x 30 x 46		 <p>columna 4 caras vistas</p>	90	25 x 25 x 110		
Columna de arranque completa								


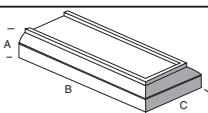
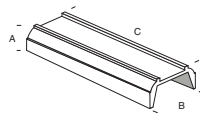
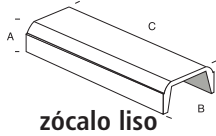
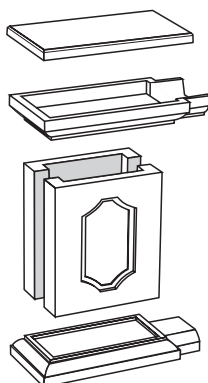
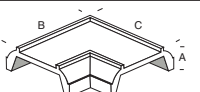

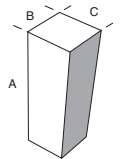

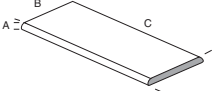
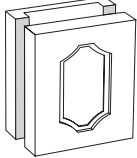
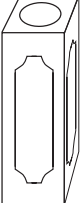

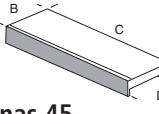
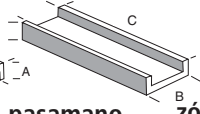
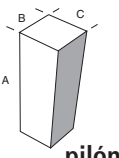
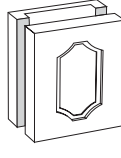
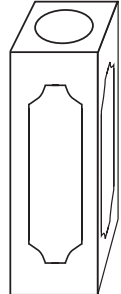

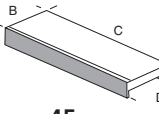
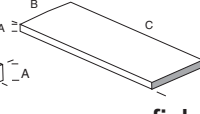
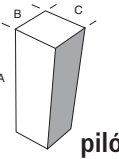
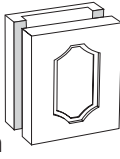
Las balaustradas se pueden fabricar en el color que usted desee. Consúltanos.

NUEVO

BALAUSTRADAS PREMAR

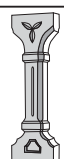
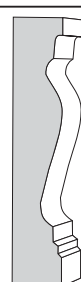
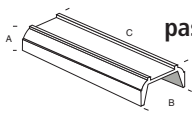
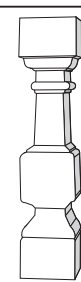
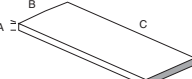
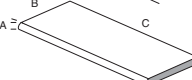
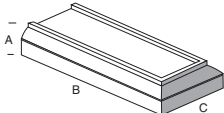
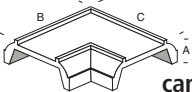
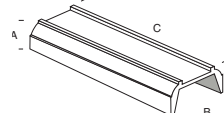
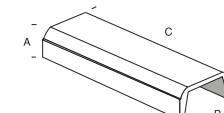
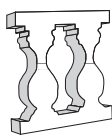
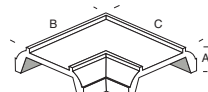
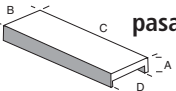

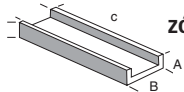


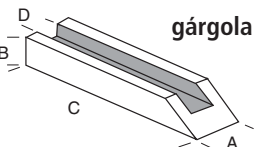
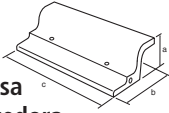
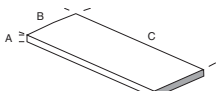
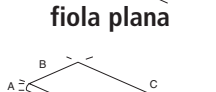
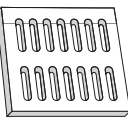


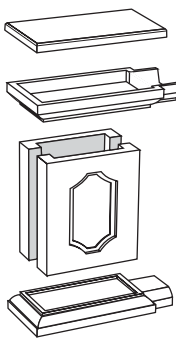
Modelo Atenas 45

Las balastradas se pueden fabricar en el color que usted desee. Consúltanos.

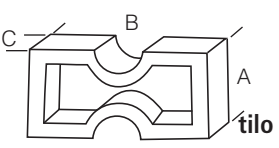

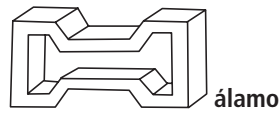





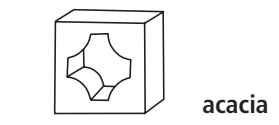

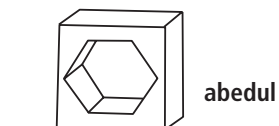

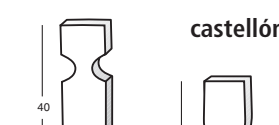
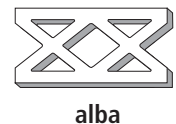



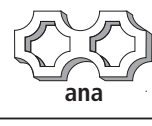


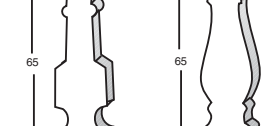



	KGS UNIDAD	MEDIDAS A X B X C	P.V.P		KGS UNIDAD	MEDIDAS A X B X C	P.V.P
 atenas 45	6	10 x 10 x 45 4,5 balastrés metro lineal		 pasamano/zócalo terminación	15	11,5 x 19 x 65	
				 pasamano/zócalo	15	11,5 x 19 x 65	
Metro lineal completo (Altura total: 68 cm.)				 zócalo liso	15	10,5 x 20,5 x 65	
columna arranque atenas 45 	10	4,5 x 30 x 46		 cantoneira	7	11,5 x 26 x 26	
	8	11,5 x 26 x 52		 cantoneira lisa	8	10,5 x 29 x 29	
	15	45 x 30 x 13		 pílon esquina	9	45x 10x 10	
	8	11,5 x 26 x 52		 fiola plana	11	3,5 x 24,5 x 64	
Columna de arranque completa				 fiola canto romo	10	3,5 x 22,8 x 64	
 columna central dos medios plafones		Columna 4 caras vistas  Puede utilizarse como columna arranque, columna esquina ó intermedia					
15	45 x 30 x 10	50	20 x 20 x 80				
 atenas 45	 pasamano	 zócalo	 pílon	 columna central dos medios plafones	Columna 4 caras vistas 		
KGS	6	10	11	OPCIÓN A Metro lineal completo: (Altura total: 54 cm.)			
MEDIDAS	10x10x45	6,5x15,5x63	6,5x16,5x63				
PVP							
 atenas 45	 pasamano	 fiola plana	 pílon	 columna central dos medios plafones	Puede utilizarse como columna arranque, columna esquina ó intermedia		
KGS	6	10	6	OPCIÓN B Metro lineal completo: (Altura total: 54 cm.)			
MEDIDAS	10x10x45	6,5x15,5x63	3,5x14,5x64				
PVP							

BALAUSTRADAS PREMAR
Modelo Gótico, Valencia, Girona, París (una cara vista)

Las balastradas se pueden fabricar en el color que usted desee. Consúltanos.

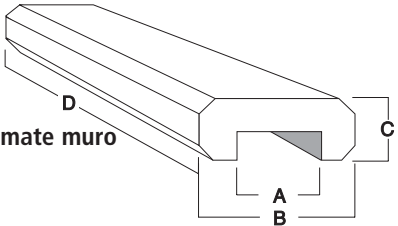
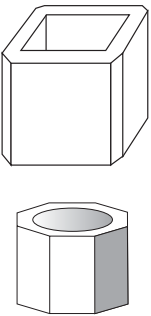

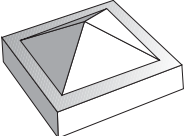
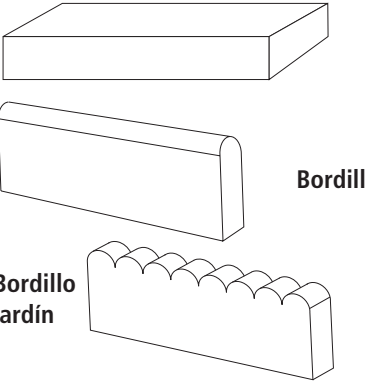
	KGS UNIDAD	MEDIDAS A X B X C	P.V.P		KGS UNIDAD	MEDIDAS A X B X C	P.V.P
 gótico	10	6,5 x 19,5 x 65		 girona	10,5	9,5 x 10,5 x 64	
 pasamano	15	10 x 19 x 65		 paris	10	8 x 13,5 x 64	
 fiola plana	11	3,5 x 24,5 x 64		Metro lineal completo			
 fiola canto romo	10	3,5 x 22,8 x 64		 pasamano/zócalo terminación	15	11,5 x 19 x 65	
 cantonera	7	10 x 29 x 29		 pasamano/zócalo	15	11,5 x 19 x 65	
Metro lineal completo				 zócalo liso	15	10,5 x 20,5 x 65	
 valencia	10	39 x 5,5 x 39		 cantonera	7	11,5 x 26 x 26	
 pasamano	10	6 x 15 x 64		 cantonera lisa	8	10,5 x 29 x 29	
 zócalo	11	6 x 15 x 64		 fiola plana	11	3,5 x 24,5 x 64	
Metro lineal completo				 fiola canto romo	10	3,5 x 22,8 x 64	
 gárgola	1	6,5 x 5 x 32		 cornisa embellecedora	24	10 x 20,5 x 50	
	2	10 x 7 x 32		 fiola plana	6	3,5 x 14,5 x 64	
	4	18 x 10 x 32		 fiola plana	9	3,5 x 19,5 x 64	
 trampilla ventilación	9	3,5 x 35 x 40		 fiola plana	CR11	3,5 x 22,8 x 64	
				 fiola canto romo	11	3,5 x 24,5 x 64	
					CR13	3,5 x 27,8 x 64	
				 Columna de arranque completa	10	4,5 x 30 x 46	
					8	11,5 x 26 x 52	
					30	65 x 30 x 13	
					8	11,5 x 26 x 52	

BALAUSTRADAS PREMAR
Modelos de Celosías de una y dos caras vistas

CELOSÍAS DOS CARAS VISTAS	KGS UNIDAD	PIEZAS POR PALET	MEDIDAS A X B X C	P.V.P	CELOSÍAS UNA CARA VISTA	KGS UNIDAD	PIEZAS POR PALET	MEDIDAS A X B X C	P.V.P
 tilo	5	180	20 x 40 x 7,5		 pilar-mini	13	87	40 x 40 x 7,5	
 álamo	5	180	20 X 40 X 7,5		 teresa	13	87	40 x 40 x 7,5	
 rectángulo	4	228	14 X 40 X 7,5		 carmen	16	87	40 x 40 x 7,5	
 pino	3	300	20 X 20 X 7,5		 menorca	18	87	40 x 40 x 7,5	
 acacia	3	300	20 x 20 x 7,5		 concha	11	81	40 x 40 x 7,5	
 abedul	3	300	20 x 20 x 7,5		 luisa	9,5	81	40 x 40 x 7,5	
 castellón	3	200	8 x 40 x 7,5		 alba	5	84	20 x 40 x 7,5	
 verona	4	200	10 x 40 x 7,5		 pilar	13	87	40 x 40 x 7,5	
 tarragona	4	195	12 x 40 x 7,5		 ana	4,5	84	25 x 40 x 7,5	
 valencia	5	195	12 x 40 x 7,5		 césped	15	80	45 x 30 x 10	
 parís	12	76	14 x 65 x 7,5		 geranio	10	87	40 x 40 x 7,5	
 girona					 marta	13	87	40 x 40 x 7,5	

BALAUSTRADAS PREMAR

Complementos para Celosías, Remates de muros, Columnas, Pasamanos, Capiteles

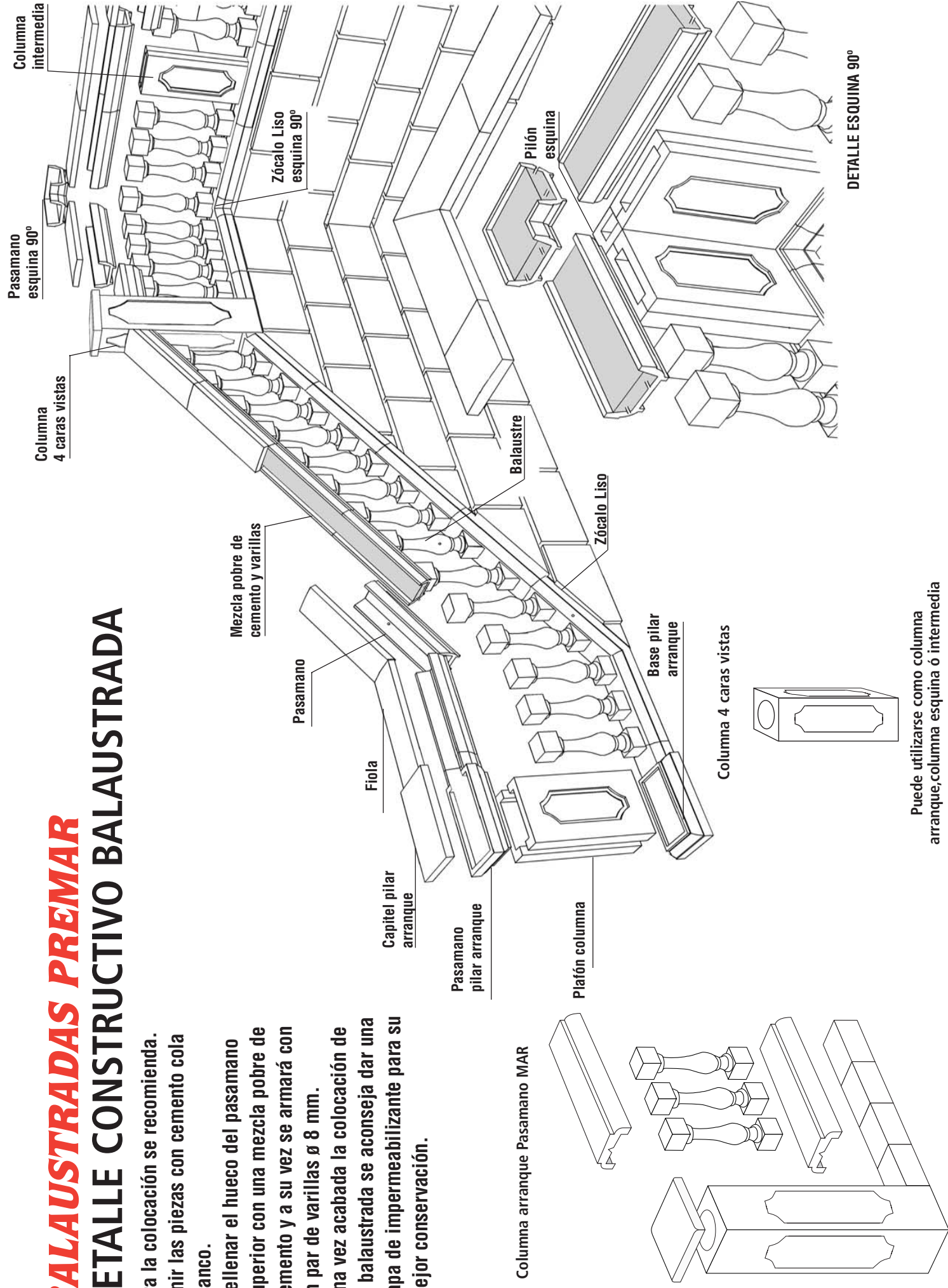
	MEDIDAS				P.V.P	PIEZAS POR PALET	KGS
	A	B	C	D			
 <p>Remate muro</p>	RM 7,5 celosía	8	15	6	40	243	5
	RM 10	10,5	18	7	40	192	8
	RM 15 blanco/gris	15,5	23	7	40	170	10
	RM 20 blanco/gris	20,5	28	7	40	128	11
	RM 30 blanco/gris	30,5	39	9	40	65	20
	RM 40 piscinas	40,5	47	10	40	60	26
	 <p>Columnas</p>	achaflanada	20 x 20 x 25				120
achaflanada		25 x 25 x 40				45	15
achaflanada		30 x 30 x 35				36	20
octogonal		22 x 22 x 40				48	17
 <p>Capitel</p>		26 x 26 x 6				232	6
		30 x 30 x 4,5				144	8
		35 x 35 x 4,5				100	10
		40 x 40 x 6				72	19
 <p>Capitel punta</p>		Punta 25 x 25 x 5				112	7
 <p>Pasamano</p> <p>Bordillo</p> <p>Bordillo jardín</p> <p>Pasamanos hueco</p>	Normal	10 x 5 x 40				228	3
		13 x 5 x 40				228	4
		15 x 5 x 80				90	9
		20 x 5 x 40				164/218	7
		25 x 5 x 80				47	18
	Bordillo	25 x 5 x 80				45	18
	Bordillo Jardín	Bordillo Jardín 25 x 5 x 80				45	18
		Hueco 23 x 8 x 40				65	9

BALAUSTRADAS PREMAR

DETALLE CONSTRUCTIVO BALAUSTRADA

Para la colocación se recomienda.

- Unir las piezas con cemento cola blanco.
- Rellenar el hueco del pasamano superior con una mezcla pobre de cemento y a su vez se armará con un par de varillas \varnothing 8 mm.
- Una vez acabada la colocación de la balaustrada se aconseja dar una capa de impermeabilizante para su mejor conservación.



Puede utilizarse como columna arranque, columna esquina ó intermedia

BALAUSTRADAS **PREMAR**

AL SERVICIO DE LA CONSTRUCCIÓN DESDE 1965

CONDICIONES GENERALES

Elaborados con griffi portland blanco BL II 52,5 R y áridos de mármol de primera calidad y clasificados. En este tipo de prefabricados es imposible garantizar la uniformidad de las tonalidades del producto.

Los pesos, formas y dimensiones dadas en esta lista de precios, lo son a modo indicativo pudiendo ser modificados sin previo aviso.

Todo el material saldrá con palets plastificados de fábrica a 12 € y se abonarán a 11 €, no admitiendo palets deteriorados, a su devolución en fábrica.

Balaustradas Premar no se responsabiliza de los posibles daños ocasionados al material durante su transporte y descarga.

No se admiten reclamaciones sobre material colocado.

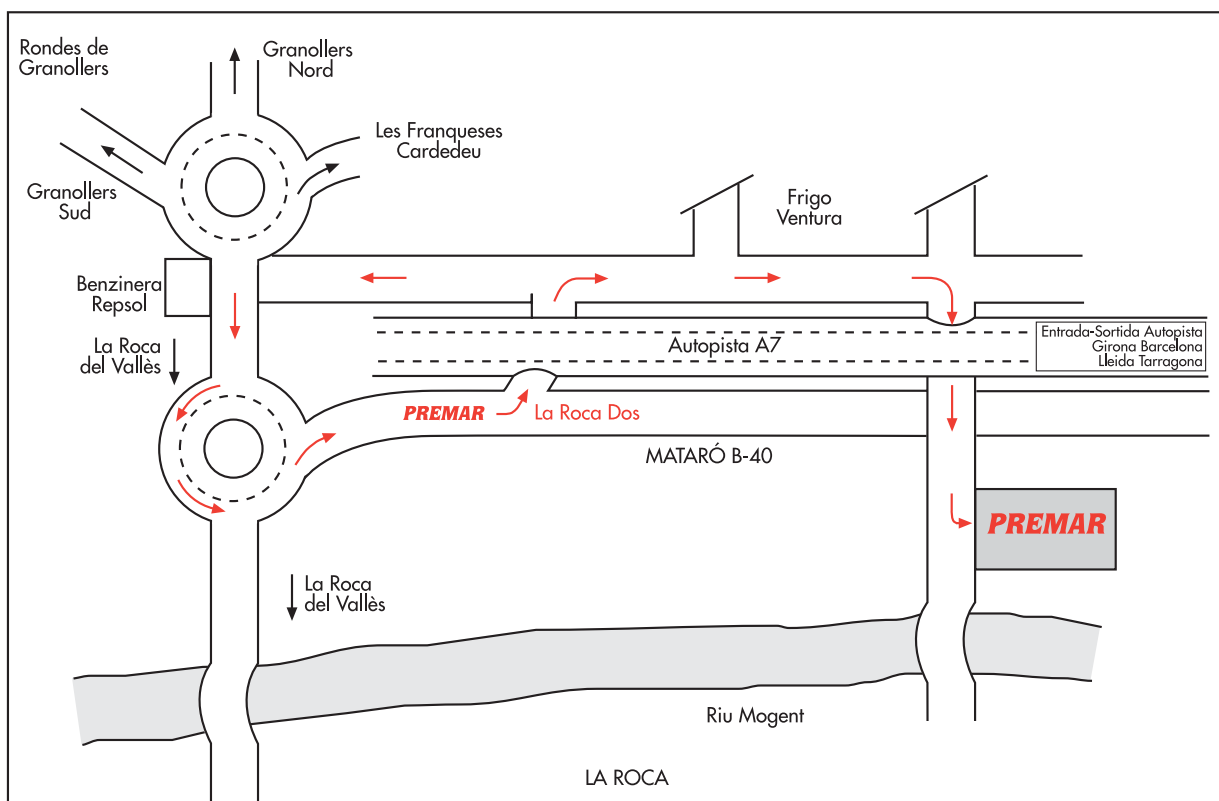
En caso de que el material tuviera algún defecto aparente y se colocara la responsabilidad nunca será de Balaustradas Premar.

Todos los consejos de colocación son solo a nivel orientativo no haciéndonos responsables de un mal uso o colocación.

Si desean balaustradas de color, consultar con fábrica o comercial.

Estos precios no incluyen IVA.

NO SE ADMITEN DEVOLUCIONES.



Según la nueva normativa del Ayuntamiento de La Roca del Vallès, no esta autorizada la circulación de este tipo de vehículos por el casco urbano.

**BALAUSTRADAS
PREMAR**
BALAUSTRES Y CELOSIAS

BALAUSTRADAS **PREMAR**

AL SERVICIO DE LA CONSTRUCCIÓN DESDE 1965

Remates muro Capiteles
Columnas Balaustradas
Celosías Cornisas
Pasamanos


Oficinas y fábrica

Tel. 971 60 46 70/68 - Fax 971 60 46 28
Calle Licorers, Parcela, 167 - Polígono Can Rubiol
07141 MARRATXI (MALLORCA)

Fábrica

Tel. 93-842 20 19 - Fax 93- 842 28 88
Camino Can Sora, s/nº - Ap. Correos 22
08430 LA ROCA DEL VALLÈS (BARCELONA)

DISTRIBUIDOR



Nueva serie Pasamano **MAR**



- Menor tiempo de colocación
- Menor inversión
- Excelente acabado

Esta pieza está diseñada para simplificar y agilizar el montaje hasta un 50 % en su colocación. Se puede utilizar con los diferentes modelos de balaustres.

El **PASAMANO MAR** sirve de zócalo y pasamano. Puede utilizarse además, como remate de pared de hasta 22 cm.

Consejos para su montaje:

- 1- Sobre una base previamente nivelada colocaremos un cordón de mortero para unir la varilla galvanizada de 8 mm en la hendidura, de extremo a extremo de la valla. El soporte de dicha pieza irá unido con cemento cola blanco especial piscinas.
- 2- Aprovecharemos el relieve de la pieza para la alineación de la balaustrada.
- 3- Pegaremos las balaustradas con cemento cola.
- 4- Una vez pegada en la base, en la parte superior de la balaustrada pondremos de nuevo cemento cola, a continuación colocaremos la varilla centrada en los balaustres, asegurándonos que quede ligada a los pilares o a la pared.
- 5- Invirtiendo la pieza colocaremos cemento cola en la hendidura para facilitar el rejuntado.
- 6- Balaustradas Premar recomienda la impermeabilización de la balaustrada.

Estos consejos de colocación son solo a nivel orientativo no haciéndonos responsables de un mal uso o colocación.

